


# Irány a fagyizó!



1.

Az árnyképek alapján rakd ki az állatfigurás kekszeket a négyzetekbe, majd balról jobbra haladva mondd ki a nevüket szótagolva, robotnyelven, pl.: ma-jom. Ugye ez már nagyon jól megy?




2.

Mondd el, melyik állat merre tekint (előre, jobbra vagy balra)!  
Pl.: A majom előre.

3.

Figyeld meg, hogy az állatok feletti nyilak merre mutatnak, ennek alapján helyezd el őket az oroszlán körül! Ezután mondd el, melyik hova került!  
Pl.: Az őz az oroszlán jobb oldalára.




4.

Ha már ilyen jól begyakoroltuk az irányokat, akkor most **irány a cukrászda!**  
A nyilak mutatják, hogy melyik fagyis kelyhet milyen kekszekkel díszítsd!



A középső kelyhet most nem kell feldíszítened.



5.

Remek munkát végeztél!  
Jó étvágyat kívánunk a kekszekhez!

