

## Gyakoroljuk az irányokat a Detki keksz állataival!

Szia! Jó, hogy itt vagy, mert az irányokat fogjuk gyakorolni! Látod, én hol vagyok?

Melyik oldalon? Bizony, én mindig a bal oldalon kukucskálok. A jobb felső sarokban pedig TKP Bence mosolyog rád.

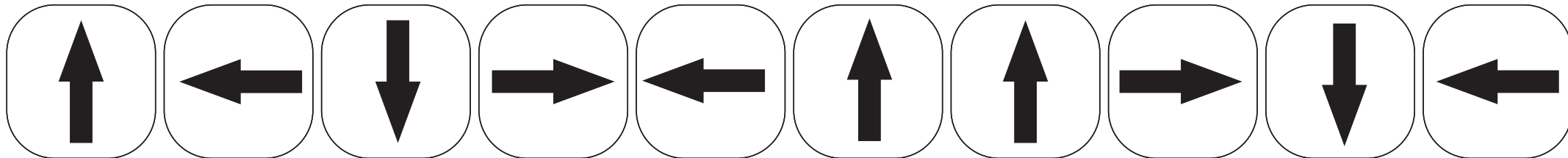

Sokat fog segíteni, ha ezt megjegyzed: bal oldalon mindig Detki Maki, jobb oldalon pedig TKP Bence vár rád.

1.

Az első sorban a Detki keksz állatainak árnyképeit látod. Keresd ki ezeket a kekszeket, és helyezd rá a képekre! Észrevetted, merre néznek?

2.

A Detki keksz állatai is nagyon szeretik a fagyit, ezért útra kelnek, hogy keressenek egy jó fagyizót. Az alábbi négyzetekben mutatják a nyilak, hogy melyik állat merre indult! Helyezd el úgy az állatokat, hogy a nyíl irányának megfelelően nézzenek!




3.

Olvasd fel, melyik állat milyen irányba tart! Például: A gyík felfelé megy. A zebra... Gyakorolj bátran, mondd el többször is!

4.

Nézd meg, melyik kehelyben milyen színű fagyaltok vannak! Színezd ki az üres gombócokat a díszítőelemek segítségével!

Vedd elő a fagyis játéklapot!



5.

Díszítsd tovább a fagyikelyheket ezekkel a kekszekkel, amelyekkel most játszottál! Ügyelj arra, hogy mindegyikre ugyanannyit tegyél! Végül mondd el, melyikre milyen kekszfigurát raktál!

Ha sikerült, máris elropogtathatod a kekszeket kedved szerint!  
JÓ ÉTVÁGYAT!

