



Szia! Elérkezett a tavasz legcsodásabb ünnepe, a HÚSVÉT! A Detki-állatkák is izgatottan várják, hogy vajon milyen tojás kerül idén a fészükbe. Természetesen a nyuszi és a bárány gondoskodott a meglepetésről, és alaposan megterveztek mindent. Gyönyörű, virágos, tavaszi réten óriási csokitojások várják az állatkákat. Nézd csak, a nyuszi és a bárány minden fészket egy-egy tavaszi virággal díszített.

1. VEDD ELŐ A HÚSVÉT TÉMAKÖR JÁTÉKLAPJÁT!

Rád vár, hogy kiszínezd ezeket a virágokat. Itt láthatod, hogy melyik milyen színű.



Már hozzá is láthatsz a színezéshez! Ugye, milyen csodás?


2. Most megmutatom neked azt a táblázatot, amit a nyuszi és a bárány tervezett, mert ennek segítségével elvezetheted az állatkákat az óriási csokitojásaikhoz.

- Első lépésben színezd ki a tojásokat úgy, ahogy a táblázat mutatja! Nagyon figyelj a mintákra is!
- Második lépésben nézd meg, hogy melyik állatot látod a színes tojás mellett!
Keress ki a zacskóból, és tedd a fészekbe, a saját csokitojására!

3. Hoppá-hoppá, látod, mi történt? A hóvirágos fészekben elfelejtették kifesteni a tojásokat! Vajon milyen színűek lehetnek, ha azt tudjuk, hogy a puma, a hattyú és az elefánt meglepetései kerültek ide? Ha kitaláltad, színezd ki ezeket is, majd tedd rá az állatkákat!

A táblázat nagy segítségére lesz ebben!

4. Végül kösd össze a virágokat az állatokkal aszerint, melyik fészekbe kerültek a csokitojásaik!




5. Köszönöm, hogy az állatkák segítségére voltál! Mondd el, te milyen meglepetést szeretnél a fészekedbe! Beszélgetsetek szüleitekkel erről az ünnepről, miközben elfogyasztjátok a kekszeket! Jó étvágyat és csodás ünnepeket kívánok!



Szia! Elérkezett a tavasz legcsodásabb ünnepe, a HÚSVÉT! A Detki-állatkák is izgatottan várják, hogy vajon milyen tojás kerül idén a fészükbe. Természetesen a nyuszi és a bárány gondoskodott a meglepetésről, és alaposan megterveztek mindent. Gyönyörű, virágos, tavaszi réten óriási csokitojások várják az állatkákat. Nézd csak, a nyuszi és a bárány minden fészket egy-egy tavaszi virággal díszített.

1. VEDD ELŐ A HÚSVÉT TÉMAKÖR JÁTÉKLAPJÁT!

Rád vár, hogy kiszínezd ezeket a virágokat. Itt láthatod, hogy melyik milyen színű.



Már hozzá is láthatsz a színezéshez! Ugye, milyen csodás?


2. Most megmutatom neked azt a táblázatot, amit a nyuszi és a bárány tervezett, mert ennek segítségével elvezetheted az állatkákat az óriási csokitojásaikhoz.

a) Első lépésben színezd ki a tojásokat úgy, ahogy a táblázat mutatja! Nagyon figyelj a mintákra is!
b) Második lépésben nézd meg, hogy melyik állatot látod a színes tojás mellett!
Keress ki a zacskóból, és tedd a fészekbe, a saját csokitojására!

3. Hoppá-hoppá, látod, mi történt? A hóvirágos fészekben elfelejtették kifesteni a tojásokat! Vajon milyen színűek lehetnek, ha azt tudjuk, hogy a puma, a hattyú és az elefánt meglepetései kerültek ide? Ha kitaláltad, színezd ki ezeket is, majd tedd rá az állatkákat!

A táblázat nagy segítségedre lesz ebben!

4. Végül kösd össze a virágokat az állatkákkal aszerint, melyik fészekbe kerültek a csokitojásaik!



5. Köszönöm, hogy az állatkák segítségére voltál! Mondd el, te milyen meglepetést szeretnél a fészkedbe! Beszélgetsetek születekkel erről az ünnepről, miközben elfogyasztjátok a kekszeket! Jó étvágyat és csodás ünnepeket kívánok!

